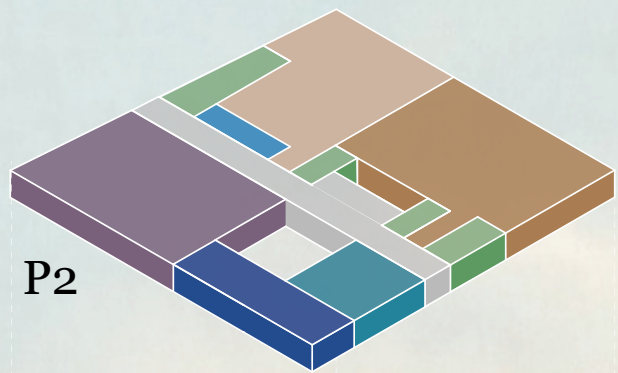
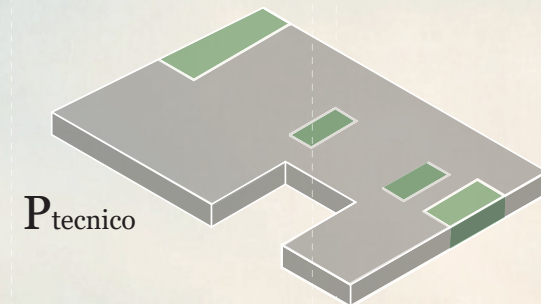


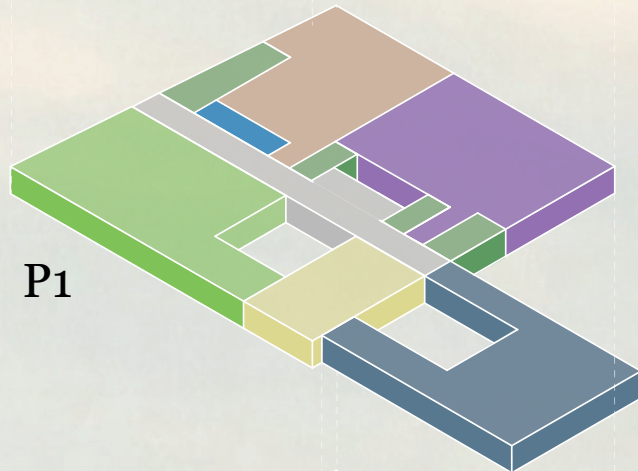
DIAGRAMMA FUNZIONI



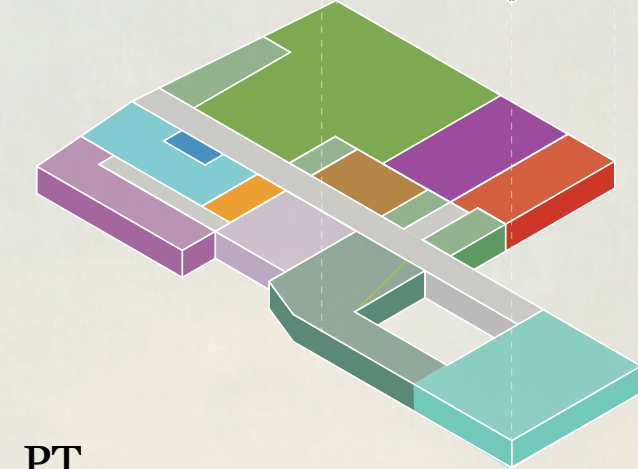
P2



Ptecnico



P1



PT

P2

- Altro 91mq
- Validazione 91mq
- Servizi di supporto 80mq
- Sierologia 237mq
- Biologia molecolare 303mq
- WC
- Distributivo orizzontale
- Distributivo verticale

- Spazio macchine 689 mq
- Distributivo verticale

P1

- Laboratorio
- Core Facilities 343 mq
- Biologia molecolare 125mq
- Servizi di laboratorio 282mq
- Sierologia 237mq
- Campioni biologici 303mq
- WC 26 mq
- Distributivo orizzontale
- Distributivo verticale

PT

- Banca biologica 357 mq
- Stabulario 125
- BSL3 86mq
- Guardiana
- Spogliatoi 72 mq
- Uff. amministrativi 80 mq
- WC 40 mq
- Spazio Espositivo 156 mq
- Atrio 85mq
- Recezione campioni
- Sala polifunzionale 181 mq
- Distributivo orizzontale
- Distributivo verticale

